



# FARO TOP 2.0

KAMINOFEN

JUSTUS


A+



Faro Top 2.0 Stahl Schwarz  
mit Abdeckplatte Glas



(1)




(2)



(2)



(3)



(4)

## 1 Erhältlich in den Ausführungen:

- (1) Stahl Schwarz mit Abdeckplatte Stahl Schwarz  
(2) Stahl Schwarz mit Abdeckplatte Glas

## 2 Profilierte Vermiculite-Feuerraumauskleidung und Gussrost

## 3 Luftdurchströmter Stangengriff mit Snap-Lock-System

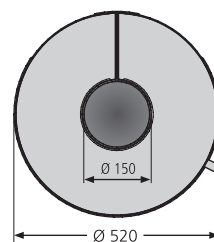
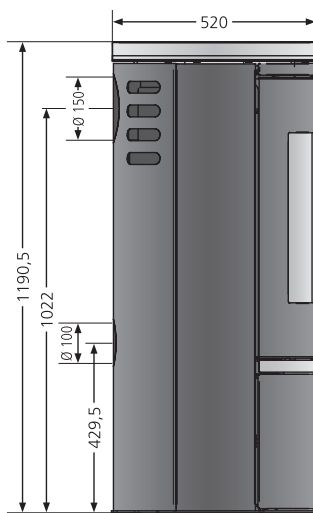
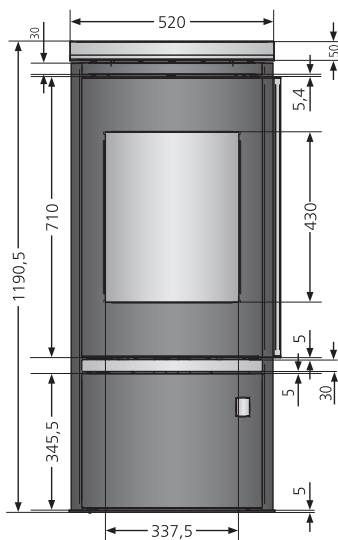
## 4 Tür Holzlegefach aus massivem Guss

### Serienmäßiger Lieferumfang

- Massive Gusstür
- Tür Holzlegefach aus massivem Guss

- Serienmäßiger externer Verbrennungsluftanschluss

Anschlussstutzen bitte separat bestellen!



Erhältlich in den Ausführungen	Best.Nr.	EAN-Code
Faro Top 2.0 Abdeckplatte Stahl Schwarz, Korpus Stahl Schwarz	5686 50	4250340909495
Faro Top 2.0 Abdeckplatte Glas, Korpus Stahl Schwarz	5686 51	4250340909877
Zubehör	Best.Nr.	EAN-Code
Anschlussstutzen für Verbrennungsluftzufuhr	9200 69	4029807779991
Dreh-Tableau Stahl Schwarz, Ø 510 mm inkl. drehbarem Ofenrohr-Anschluss	9214 73	4029808539433

Energieeffizienzklasse		A+
Anschlussmöglichkeit		oben / hinten
Betrieb mit externer Luftzufuhr, Anschluss		hinten
Nennwärmeleistung	kW	6,0
Gewicht (inkl. Verpackung)	kg	120
Raumheizvermögen bis	m³	124
Länge Holzscheite	cm	33
Abgasmassenstrom	g/s	5,6
Abgastemperatur	°C	281
erforderlicher Förderdruck	mbar	0,12